



República de Moçambique
Comissão Nacional de Eleições
Edital

Visto
O Presidente da CNE

(Abdul Carimo Nordine Sau)

Círculo Eleitoral Alto Molócuê

Apuramento Autarquia / Presidente do Conselho Municipal

Número de eleitores inscritos	20,558	100.00 %
Número Total de Volantes	9,744	47.40 %
Número Total de Abstenções	10,814	52.60 %

Nome do Candidato	Votos				%
	Ap. geral	Nulos validados	Reclamados	Total	
Sertório João Mário Fernando	4,827	10	0	4,837	52.06
Gil da Cruz Eusebio de Sousa	4,450	4	0	4,454	47.94
Votos Válidos	9,277			9,291	100.00
Votos Nulos	180	14	0		
Votos em Branco	287				

Apuramento Autarquia / Membros da Assembleia Municipal

Número de eleitores inscritos	20,558	100.00 %
Número Total de Volantes	9,744	47.40 %
Número Total de Abstenções	10,814	52.60 %

Nome do Partido/Coligação/Grupo de Cidadãos	Votos				%
	Ap. geral	Nulos validados	Reclamados	Total	
FRELIMO	4,911	39	0	4,950	53.65
MDM	4,274	2	0	4,276	46.35
Votos Válidos	9,185			9,226	100.00
Votos Nulos	188	41	0		
Votos em Branco	371				

Distribuição de Mandatos

Total de Mandatos 17

Nome do Partido/Coligação/Grupo de Cidadãos	Votos Obtidos	%	Mandatos
FRELIMO	4,950	53.65	9
MDM	4,276	46.35	8



República de Moçambique
Comissão Nacional de Eleições
Edital

Visto
O Presidente da CNE

(Abdul Carimo Nordine Sau)

Circulo Eleitoral Beira
Apuramento Autarquia / Presidente do Conselho Municipal

Número de eleitores inscritos	205,802	100.00 %
Número Total de Votantes	119,304	57.97 %
Número Total de Abstenções	86,498	42.03 %

Nome do Candidato	Votos				Total	%
	Ap. geral	Nulos validados	Reclamados			
Jaime Bessa Augusto Neto	33,139	198	0	33,337	29.56	
Daviz Mbepo Simango	78,568	871	11	79,450	70.44	
Votos Válidos	111,707			112,787	100.00	
Votos Nulos	5,745	1,069	11			
Votos em Branco	1,852					


Apuramento Autarquia / Membros da Assembleia Municipal

Número de eleitores inscritos	205,802	100.00 %
Número Total de Votantes	119,117	57.88 %
Número Total de Abstenções	86,685	42.12 %

Nome do Partido/Colligação/Grupo de Cidadãos	Votos				Total	%
	Ap. geral	Nulos validados	Reclamados			
FRELIMO	35,379	109	0	35,488	31.71	
MDM	74,535	1,100	5	75,640	67.58	
PARENA	748	50	0	798	0.71	
Votos Válidos	110,662			111,926	100.00	
Votos Nulos	5,765	1,259	5			
Votos em Branco	2,690					

Distribuição de Mandatos

Nome do Partido/Colligação/Grupo de Cidadãos	Votos Obtidos	%	Mandatos
Total de Mandatos	44		
FRELIMO	35,488	31.71	14
MDM	75,640	67.58	30
PARENA	798	0.71	0



República de Moçambique
Comissão Nacional de Eleições
Edital

Visto
O Presidente da CNE

(Abdul Carimo Nordine Sau)

Círculo Eleitoral **Angoche**

Apuramento Autarquia / Presidente do Conselho Municipal

Número de eleitores inscritos	42,788	100.00 %
Número Total de Votantes	19,747	46.15 %
Número Total de Abstenções	23,041	53.85 %

Nome do Candidato	Votos				Total	%
	Ap. geral	Nulos validados	Reclamados			
Américo Assane Adamugi	12,715	21	0		12,736	69.54
Faruque Abdala Luís	1,073	13	0		1,086	5.44
Ossufo Raja	4,454	12	0		4,466	24.42
Votos Válidos	18,242				18,288	100.00
Votos Nulos	661	46	0			
Votos em Branco	844					

Apuramento Autarquia / Membros da Assembleia Municipal


Número de eleitores inscritos	42,788	100.00 %
Número Total de Votantes	19,878	46.46 %
Número Total de Abstenções	22,910	53.54 %

Nome do Partido/Coligação/Grupo de Cidadãos	Votos				Total	%
	Ap. geral	Nulos validados	Reclamados			
FRELIMO	13,064	13	0		13,077	70.66
MDM	938	5	0		943	5.10
ASSEMONA	4,474	14	0		4,488	24.25
Votos Válidos	18,476				18,508	100.00
Votos Nulos	583	32	0			
Votos em Branco	819					

Distribuição de Mandatos

Total de Mandatos 31

Nome do Partido/Coligação/Grupo de Cidadãos	Votos Obtidos	%	Mandatos
FRELIMO	13,077	70.66	23
MDM	943	5.10	1
ASSEMONA	4,488	24.25	7



República de Moçambique
Comissão Nacional de Eleições
Edital

Visto
O Presidente da CNE

(Abdul Carimo Nordine Sau)

Círculo Eleitoral

Praia de Bilene

Apuramento Autarquia / Presidente do Conselho Municipal

Número de eleitores inscritos	5,941	100.00 %
Número Total de Votantes	3,910	65.81 %
Número Total de Abstenções	2,031	34.19 %

Nome do Candidato

	Votos				
	Ap. geral	Nulos validados	Reclamados	Total	%
Mufundisse Nhamboze Chilengue	3,395	14	0	3,409	91.74
Silvestre Paulo Chipanga	307	0	0	307	8.26
Votos Válidos	3,702			3,716	100.00
Votos Nulos	96	14	0		
Votos em Branco	112				

Apuramento Autarquia / Membros da Assembleia Municipal

Número de eleitores inscritos	5,941	100.00 %
Número Total de Votantes	3,910	65.81 %
Número Total de Abstenções	2,031	34.19 %

Nome do Partido/Coligação/Grupo de Cidadãos

	Votos				
	Ap. geral	Nulos validados	Reclamados	Total	%
FRELIMO	3,346	16	0	3,362	91.61
MDM	307	1	0	308	8.39
Votos Válidos	3,653			3,670	100.00
Votos Nulos	90	17	0		
Votos em Branco	167				

Distribuição de Mandatos

Total de Mandatos 13

Nome do Partido/Coligação/Grupo de Cidadãos	Votos Obtidos	%	Mandatos
FRELIMO	3,362	91.61	12
MDM	308	8.39	1



República de Moçambique
Comissão Nacional de Eleições
Edital

Visto
O Presidente da CNE

(Abdul Carimo Nordine Sau)

Círculo Eleitoral Vila de Boane

Apuramento Autarquia / Presidente do Conselho Municipal

Número de eleitores inscritos	41,889	100.00 %
Número Total de Votantes	21,373	51.02 %
Número Total de Abstenções	20,516	48.98 %

Nome do Candidato	Votos				
	Ap. geral	Nulos validados	Reclamados	Total	%
Jacinto Lapido Loureiro	15,232	31	6	15,269	76.14
Justino Matola	4,776	7	3	4,786	23.86
Votos Válidos	20,008			20,055	100.00
Votos Nulos	788	38	9		
Votos em Branco	577				

Apuramento Autarquia / Membros da Assembleia Municipal

Número de eleitores inscritos	41,889	100.00 %
Número Total de Votantes	21,379	51.04 %
Número Total de Abstenções	20,510	48.96 %

Nome do Partido/Coligação/Grupo de Cidadãos	Votos				
	Ap. geral	Nulos validados	Reclamados	Total	%
FRELIMO	14,780	41	0	14,821	74.95
MDM	4,743	6	1	4,750	24.02
PPLM	116	4	0	120	0.61
MPD	79	4	0	83	0.42
Votos Válidos	19,718			19,774	100.00
Votos Nulos	741	55	1		
Votos em Branco	920				

Distribuição de Mandatos

Total de Mandatos 31

Nome do Partido/Coligação/Grupo de Cidadãos	Votos Obtidos	%	Mandatos
FRELIMO	14,821	74.95	24
MDM	4,750	24.02	7
PPLM	120	0.61	0
MPD	83	0.42	0



República de Moçambique
Comissão Nacional de Eleições
Edital

Visto
O Presidente da CNE

(Abdul Carimo Nordine Sau)

Circulo Eleitoral Catandica

Apuramento Autarquia / Presidente do Conselho Municipal

Número de eleitores inscritos	16,327	100.00 %
Número Total de Votantes	7,372	45.15 %
Número Total de Abstenções	8,955	54.85 %

Nome do Candidato	Votos				
	Ap. geral	Nulos validados	Reclamados	Total	%
Tome Alfândega Maibeque	5,200	9	0	5,209	74.52
Rangel António Mairoce	1,779	2	0	1,781	25.48
Votos Válidos	6,979			6,990	100.00
Votos Nulos	185	11	0		
Votos em Branco	208				


Apuramento Autarquia / Membros da Assembleia Municipal

Número de eleitores inscritos	16,327	100.00 %
Número Total de Votantes	7,371	45.15 %
Número Total de Abstenções	8,956	54.85 %

Nome do Partido/Coligação/Grupo de Cidadãos	Votos				
	Ap. geral	Nulos validados	Reclamados	Total	%
FRELIMO	5,274	8	0	5,282	76.71
MDM	1,598	6	0	1,604	23.29
Votos Válidos	6,872			6,886	100.00
Votos Nulos	153	14	0		
Votos em Branco	346				

Distribuição de Mandatos

Nome do Partido/Coligação/Grupo de Cidadãos	Votos Obtidos	%	Mandatos
FRELIMO	5,282	76.71	10
MDM	1,604	23.29	3



República de Moçambique
Comissão Nacional de Eleições
Edital

Visto
O Presidente da CNE

(Abdul Carimo Nordinhe Sau)

Circulo Eleitoral Chibuto
Apuramento Autarquia / Presidente do Conselho Municipal

Número de eleitores inscritos	26.693	100.00 %
Número Total de Votantes	17.924	67.15 %
Número Total de Abstenções	8.769	32.85 %

Nome do Candidato	Votos				
	Ap. geral	Nulos validados	Reclamados	Total	%
Francisco Soares Mandlhate	14.799	97	2	14.898	90.23
Tornado Admiro João Paia	1.585	27	1	1.613	9.77
Votos Válidos	16.384			16.511	100.00
Votos Nulos	842	124	3		
Votos em Branco	698				

Apuramento Autarquia / Membros da Assembleia Municipal


Número de eleitores inscritos	26.693	100.00 %
Número Total de Votantes	17.928	67.16 %
Número Total de Abstenções	8.765	32.84 %

Nome do Partido/Coligação/Grupo de Cidadãos	Votos				
	Ap. geral	Nulos validados	Reclamados	Total	%
FRELIMO	14.680	126	0	14.806	90.60
MDM	1.515	21	0	1.536	9.40
Votos Válidos	16.195			16.342	100.00
Votos Nulos	775	147	0		
Votos em Branco	958				

Distribuição de Mandatos

Total de Mandatos 17

Nome do Partido/Coligação/Grupo de Cidadãos	Votos Obtidos	%	Mandatos
FRELIMO	14.806	90.60	16
MDM	1.536	9.40	1



República de Moçambique
Comissão Nacional de Eleições
Edital

Visto
O Presidente da CNE

(Abdul Carlmo Nordine Sau)

Círculo Eleitoral	Cidade de Chimolo
--------------------------	--------------------------

Apuramento Autarquia / Presidente do Conselho Municipal

Número de eleitores inscritos	123,587	100.00 %
Número Total de Votantes	54,868	44.40 %
Número Total de Abstenções	68,719	55.60 %

Nome do Candidato	Votos				
	Ap. geral	Nulos validados	Reclamados	Total	%
Raul Conde Marques Adriano	27,780	24	0	27,804	53.07
João Luis Ferrão	24,551	39	0	24,590	46.93
Votos Válidos	52,331			52,394	100.00
Votos Nulos	1,186	63	0		
Votos em Branco	1,351				

Apuramento Autarquia / Membros da Assembleia Municipal

Número de eleitores inscritos	123,587	100.00 %
Número Total de Votantes	54,878	44.40 %
Número Total de Abstenções	68,709	55.60 %

Nome do Partido/Coligação/Grupo de Cidadãos	Votos				
	Ap. geral	Nulos validados	Reclamados	Total	%
FRELIMO	27,777	33	0	27,810	53.39
MDM	24,246	34	0	24,280	46.61
Votos Válidos	52,023			52,090	100.00
Votos Nulos	1,107	67	0		
Votos em Branco	1,748				

Distribuição de Mandatos

Total de Mandatos	40			
Nome do Partido/Coligação/Grupo de Cidadãos	Votos Obtidos	%	Mandatos	
FRELIMO	27,810	53.39	21	
MDM	24,280	46.61	19	



República de Moçambique
Comissão Nacional de Eleições
Edital

Visto
O Presidente da CNE

(Abdul Carimo Nordinhe Sau)

Círculo Eleitoral Chiure
Apuramento Autarquia / Presidente do Conselho Municipal

Número de eleitores inscritos	24.900	100.00 %
Número Total de Volantes	13.949	56.02 %
Número Total de Abstenções	10.951	43.98 %

Nome do Candidato	Votos				
	Ap. geral	Nulos validados	Reclamados	Total	%
Casimiro Portugal Guarda	9,276	63	0	9,339	78.43
José Cassimo	1,366	16	0	1,382	11.61
Eduardo Pintane	1,172	14	0	1,186	9.96
Votos Válidos	11,814			11,907	100.00
Votos Nulos	523	93	0		
Votos em Branco	1,612				

Apuramento Autarquia / Membros da Assembleia Municipal

Número de eleitores inscritos	24.900	100.00 %
Número Total de Volantes	13.989	56.18 %
Número Total de Abstenções	10.911	43.82 %

Nome do Partido/Coligação/Grupo de Cidadãos	Votos				
	Ap. geral	Nulos validados	Reclamados	Total	%
FRELIMO	9,090	48	0	9,138	79.06
MDM	1,323	10	0	1,333	11.53
AAUPEC	1,080	8	0	1,088	9.41
Votos Válidos	11,493			11,559	100.00
Votos Nulos	477	66	0		
Votos em Branco	2,019				

Distribuição de Mandatos

Total de Mandatos 17

Nome do Partido/Coligação/Grupo de Cidadãos	Votos Obtidos	%	Mandatos
FRELIMO	9,138	79.06	14
MDM	1,333	11.53	2
AAUPEC	1,088	9.41	1



República de Moçambique
Comissão Nacional de Eleições
Edital

Visto
O Presidente da CNE

(Abdul Carimo Nordine Sau)

Circulo Eleitoral Chókwè

Apuramento Autarquia / Presidente do Conselho Municipal

Número de eleitores inscritos	28,771	100.00 %
Número Total de Votantes	19,406	67.45 %
Número Total de Abstenções	9,365	32.55 %

Nome do Candidato	Votos				
	Ap. geral	Nulos validados	Reclamados	Total	%
Lídia Frederico Cossa Camela	15,230	63	0	15,293	83.51
Eleutério José Gomes Mapsanganhe	3,009	8	2	3,019	16.49
Votos Válidos	18,239			18,312	100.00
Votos Nulos	688	71	2		
Votos em Branco	479				

Apuramento Autarquia / Membros da Assembleia Municipal

Número de eleitores inscritos	28,771	100.00 %
Número Total de Votantes	19,390	67.39 %
Número Total de Abstenções	9,381	32.61 %

Nome do Partido/Coligação/Grupo de Cidadãos	Votos				
	Ap. geral	Nulos validados	Reclamados	Total	%
FRELIMO	15,184	54	1	15,239	84.23
MDM	2,835	17	1	2,853	15.77
Votos Válidos	18,019			18,092	100.00
Votos Nulos	588	71	2		
Votos em Branco	783				

Distribuição de Mandatos

Total de Mandatos	17
-------------------	----

Nome do Partido/Coligação/Grupo de Cidadãos	Votos Obtidos	%	Mandatos
FRELIMO	15,239	84.23	15
MDM	2,853	15.77	2



República de Moçambique
Comissão Nacional de Eleições
Edital

Visto
O Presidente da CNE

(Abdul Carimo Nordine Sau)

Circulo Eleitoral **Cuamba**

Apuramento Autarquia / Presidente do Conselho Municipal

Número de eleitores inscritos	33,993	100.00 %
Número Total de Votantes	13,118	38.59 %
Número Total de Abstenções	20,875	61.41 %

Nome do Candidato	Votos				
	Ap. geral	Nulos validados	Reclamados	Total	%
Vicente da Costa Lourenço	9,818	9	1	9,828	79.95
Izidro Ismael Sacuri	2,464	1	0	2,465	20.05
Votos Válidos	12,282			12,293	100.00
Votos Nulos	347	10	1		
Votos em Branco	489				

Apuramento Autarquia / Membros da Assembleia Municipal

Número de eleitores inscritos	33,993	100.00 %
Número Total de Votantes	13,135	38.64 %
Número Total de Abstenções	20,858	61.36 %

Nome do Partido/Coligação/Grupo de Cidadãos	Votos				
	Ap. geral	Nulos validados	Reclamados	Total	%
FRELIMO	9,638	10	1	9,649	79.16
MDM	2,536	4	1	2,541	20.84
Votos Válidos	12,174			12,190	100.00
Votos Nulos	277	14	2		
Votos em Branco	684				

Distribuição de Mandatos

Total de Mandatos 21

Nome do Partido/Coligação/Grupo de Cidadãos	Votos Obtidos	%	Mandatos
FRELIMO	9,649	79.16	17
MDM	2,541	20.84	4



República de Moçambique
Comissão Nacional de Eleições
Edital

Visto
O Presidente da CNE

(Abdul Carimo Nordine Sau)

Circulo Eleitoral **Dondo**

Apuramento Autarquia / Presidentes do Conselho Municipal

Número de eleitores inscritos	31,805	100.00 %
Número Total de Votantes	21,792	68.52 %
Número Total de Abstenções	10,013	31.48 %

Nome do Candidato	Votos				Total	%
	Ap. geral	Nulos validados	Reclamados			
Castigo Xavier Chiutar	15,529	7	0		15,536	77.44
José dos Santos Chiremba	4,517	10	0		4,527	22.56
Votos Válidos	20,046				20,063	100.00
Votos Nulos	1,456	17	0			
Votos em Branco	290					

Apuramento Autarquia / Membros da Assembleia Municipal

Número de eleitores inscritos	31,805	100.00 %
Número Total de Votantes	21,790	68.51 %
Número Total de Abstenções	10,015	31.49 %

Nome do Partido/Coligação/Grupo de Cidadãos	Votos				Total	%
	Ap. geral	Nulos validados	Reclamados			
FRELIMO	16,038	41	0		16,079	80.31
MDM	3,943	0	0		3,943	19.69
Votos Válidos	19,981				20,022	100.00
Votos Nulos	1,520	41	0			
Votos em Branco	289					

Distribuição de Mandatos

Nome do Partido/Coligação/Grupo de Cidadãos	Votos Obtidos	%	Mandatos
Total de Mandatos	21		
FRELIMO	16,079	80.31	17
MDM	3,943	19.69	4



República de Moçambique
Comissão Nacional de Eleições
Edital

Visto
O Presidente da CNE

(Abdul Carimo Nordine Sau)

Círculo Eleitoral Gondola

Apuramento Autarquia / Presidente do Conselho Municipal

Número de eleitores inscritos	22,720	100.00 %
Número Total de Votantes	8,579	37.76 %
Número Total de Abstenções	14,141	62.24 %

Nome do Candidato	Votos				
	Ap. geral	Nulos validados	Reclamados	Total	%
Eduardo Gimo	5,223	5	0	5,228	64.56
Arone Timóteo Mussualho	2,827	43	0	2,870	35.44
Votos Válidos	8,050			8,098	100.00
Votos Nulos	261	48	0		
Votos em Branco	268				

Apuramento Autarquia / Membros da Assembleia Municipal


Número de eleitores inscritos	22,720	100.00 %
Número Total de Votantes	8,579	37.76 %
Número Total de Abstenções	14,141	62.24 %

Nome do Partido/Coligação/Grupo de Cidadãos	Votos				
	Ap. geral	Nulos validados	Reclamados	Total	%
FRELIMO	5,148	2	0	5,150	64.78
MDM	2,676	17	0	2,693	33.87
PIMO	106	1	0	107	1.35
Votos Válidos	7,930			7,950	100.00
Votos Nulos	261	20	0		
Votos em Branco	388				

Distribuição de Mandatos

Total de Mandatos 17

Nome do Partido/Coligação/Grupo de Cidadãos	Votos Obtidos	%	Mandatos
FRELIMO	5,150	64.78	11
MDM	2,693	33.87	6
PIMO	107	1.35	0



República de Moçambique
Comissão Nacional de Eleições
Edital

Visto
O Presidente da CNE

(Abdul Carimo Nordine Sau)

Círculo Eleitoral	Gorongosa	
Apuramento Autarquia / Presidente do Conselho Municipal		

Número de eleitores inscritos	14,249	100.00 %
Número Total de Votantes	6,885	48.32 %
Número Total de Abstenções	7,364	51.68 %

Nome do Candidato	Votos				
	Ap. geral	Nulos validados	Reclamados	Total	%
Moreze Joaquim Cauzande	3,697	1	0	3,698	56.52
Daniel Madeira Missasse	2,844	1	0	2,845	43.48
Votos Válidos	6,541			6,543	100.00
Votos Nulos	137	2	0		
Votos em Branco	207				

Apuramento Autarquia / Membros da Assembleia Municipal		
Número de eleitores inscritos	14,249	100.00 %
Número Total de Votantes	6,887	48.33 %
Número Total de Abstenções	7,362	51.67 %

Nome do Partido/Coligação/Grupo de Cidadãos	Votos				
	Ap. geral	Nulos validados	Reclamados	Total	%
FRELIMO	3,673	11	0	3,684	57.01
MDM	2,774	4	0	2,778	42.99
Votos Válidos	6,447			6,462	100.00
Votos Nulos	161	15	0		
Votos em Branco	279				

Distribuição de Mandatos	
Total de Mandatos	13

Nome do Partido/Coligação/Grupo de Cidadãos	Votos Obtidos	%	Mandatos
FRELIMO	3,684	57.01	7
MDM	2,778	42.99	6



República de Moçambique
Comissão Nacional de Eleições
Edital

Visto
O Presidente da CNE

(Abdul Carimo Nordine Sau)

Círculo Eleitoral **Gurué**

Apuramento Autarquia / Presidente do Conselho Municipal

Número de eleitores inscritos	36,672	100.00 %
Número Total de Votantes	14,148	38.58 %
Número Total de Abstenções	22,524	61.42 %

Nome do Candidato	Votos				
	Ap. geral	Nulos validados	Reclamados	Total	%
Jahanquir Hussien Jussub	6,735	31	0	6,766	50.49
Orlando Janeiro	6,629	7	0	6,636	49.51
Votos Válidos	13,364			13,402	100.00
Votos Nulos	328	38	0		
Votos em Branco	456				

Apuramento Autarquia / Membros da Assembleia Municipal

Número de eleitores inscritos	36,672	100.00 %
Número Total de Votantes	13,881	37.85 %
Número Total de Abstenções	22,791	62.15 %

Nome do Partido/Coligação/Grupo de Cidadãos	Votos				
	Ap. geral	Nulos validados	Reclamados	Total	%
FRELIMO	6,683	39	0	6,722	51.49
MDM	6,316	17	0	6,333	48.51
Votos Válidos	12,999			13,055	100.00
Votos Nulos	288	56	0		
Votos em Branco	594				

Distribuição de Mandatos

Total de Mandatos 21

Nome do Partido/Coligação/Grupo de Cidadãos	Votos Obtidos	%	Mandatos
FRELIMO	6,722	51.49	11
MDM	6,333	48.51	10



República de Moçambique
Comissão Nacional de Eleições
Edital

Visto
O Presidente da CNE

(Abdul Carimo Nordine Sau)

Círculo Eleitoral Ilha de Moçambique

Apuramento Autarquia / Presidente do Conselho Municipal

Número de eleitores inscritos	25,331	100.00 %
Número Total de Votantes	14,030	55.39 %
Número Total de Abstenções	11,301	44.61 %

Nome do Candidato	Votos				
	Ap. geral	Nulos validados	Reclamados	Total	%
Saide Abdurremane Amur Gimba	11,314	6	0	11,320	84.81
Abdul Rahimo Abdul Salar	2,022	4	0	2,026	15.19
Votos Válidos	331	10	0	341	
Votos Nulos	363				
Votos em Branco					

Apuramento Autarquia / Membros da Assembleia Municipal

Número de eleitores inscritos	25,331	100.00 %
Número Total de Votantes	14,019	55.34 %
Número Total de Abstenções	11,312	44.66 %

Nome do Partido/Coligação/Grupo de Cidadãos	Votos				
	Ap. geral	Nulos validados	Reclamados	Total	%
FRELIMO	11,426	19	0	11,445	85.64
MDM	1,916	3	0	1,919	14.36
Votos Válidos	13,342			13,364	100.00
Votos Nulos	282	22	0	304	
Votos em Branco	395				

Distribuição de Mandatos

Total de Mandatos 17

Nome do Partido/Coligação/Grupo de Cidadãos	Votos Obtidos	%	Mandatos
FRELIMO	11,445	85.64	15
MDM	1,919	14.36	2



República de Moçambique
Comissão Nacional de Eleições
Edital

Visto
O Presidente da CNE

(Abdul Carimo Nordine Sau)

Círculo Eleitoral Cidade de Inhambane

Apuramento Autarquia / Presidente do Conselho Municipal

Número de eleitores inscritos	36,941	100.00 %
Número Total de Votantes	21,127	57.19 %
Número Total de Abstenções	15,814	42.81 %

Nome do Candidato	Votos				
	Ap. geral	Nulos validados	Reclamados	Total	%
Benedito Eduardo Guimino	16,459	75	0	16,534	83.18
Fernando Amélia Nhaca	3,324	20	0	3,344	16.82
Votos Válidos	19,783			19,783	100.00
Votos Nulos	742	95	0		
Votos em Branco	602				

Apuramento Autarquia / Membros da Assembleia Municipal

Número de eleitores inscritos	36,941	100.00 %
Número Total de Votantes	21,127	57.19 %
Número Total de Abstenções	15,814	42.81 %

Nome do Partido/Coligação/Grupo de Cidadãos	Votos				
	Ap. geral	Nulos validados	Reclamados	Total	%
FRELIMO	15,666	60	1	15,727	80.31
MDM	3,840	16	0	3,856	19.69
Votos Válidos	19,506			19,506	100.00
Votos Nulos	671	76	1		
Votos em Branco	950				

Distribuição de Mandatos

Total de Mandatos 21

Nome do Partido/Coligação/Grupo de Cidadãos	Votos Obtidos	%	Mandatos
FRELIMO	15,727	80.31	17
MDM	3,856	19.69	4



República de Moçambique
Comissão Nacional de Eleições
Edital

Visto
O Presidente da CNE

(Abdul Carimo Nordine Sau)

Círculo Eleitoral **Cidade de Lichinga**

Apuramento Autarquia / Presidente do Conselho Municipal

Número de eleitores inscritos	72,102	100.00 %
Número Total de Votantes	27,584	38.26 %
Número Total de Abstenções	44,518	61.74 %

Nome do Candidato	Votos				Total	%
	Ap. geral	Nulos validados	Reclamados			
Saide Amido	17,197	12	1	17,210	66.00	
Pedro Baptista Salimo	8,863	4	0	8,867	34.00	
Votos Válidos	26,060			26,077	100.00	
Votos Nulos	727	16	1			
Votos em Branco	797					

Apuramento Autarquia / Membros da Assembleia Municipal

Número de eleitores inscritos	72,102	100.00 %
Número Total de Votantes	27,840	38.61 %
Número Total de Abstenções	44,262	61.39 %

Nome do Partido/Coligação/Grupo de Cidadãos	Votos				Total	%
	Ap. geral	Nulos validados	Reclamados			
FRELIMO	17,377	15	0	17,392	66.40	
MDM	8,794	6	1	8,801	33.60	
Votos Válidos	26,171			26,193	100.00	
Votos Nulos	599	21	1			
Votos em Branco	1,070					

Distribuição de Mandatos

Nome do Partido/Coligação/Grupo de Cidadãos	Total de Mandatos		Mandatos
	Votos Obtidos	%	
FRELIMO	17,392	66.40	26
MDM	8,801	33.60	13



República de Moçambique
Comissão Nacional de Eleições
Edital

Visto
O Presidente da CNE

(Abdul Carimo Nordine Sau)

Circulo Eleitoral

Maia

Apuramento Autarquia / Presidente do Conselho Municipal

Número de eleitores inscritos	18,648	100.00 %
Número Total de Votantes	12,159	65.20 %
Número Total de Abstenções	6,489	34.80 %

Nome do Candidato

	Votos				Total	%
	Ap. geral	Nulos validados	Reclamados			
Reginaldo Paulino Mariquele	9,871	18	0		9,889	86.37
João Miguel Machelewe	657	9	0		666	5.82
José Vasco Macuácuca	893	2	0		895	7.82
Votos Válidos	11,421					
Votos Nulos	420	29	0		11,450	100.00
Votos em Branco	318					

Apuramento Autarquia / Membros da Assembleia Municipal

Número de eleitores inscritos	18,648	100.00 %
Número Total de Votantes	12,156	65.19 %
Número Total de Abstenções	6,492	34.81 %

Nome do Partido/Coligação/Grupo de Cidadãos

	Votos				Total	%
	Ap. geral	Nulos validados	Reclamados			
FRELIMO	10,488	20	1		10,509	92.90
MDM	799	4	0		803	7.10
Votos Válidos	11,287				11,312	100.00
Votos Nulos	390	24	1			
Votos em Branco	479					

Distribuição de Mandatos

Total de Mandatos 13

Nome do Partido/Coligação/Grupo de Cidadãos	Votos Obtidos	%	Mandatos
FRELIMO	10,509	92.90	13
MDM	803	7.10	0



República de Moçambique
Comissão Nacional de Eleições
Edital

Visto
O Presidente da CNE

(Abdul Carimo Nordine Sau)

Círculo Eleitoral Mangaja da Costa

Apuramento Autarquia / Presidente do Conselho Municipal

Número de eleitores inscritos	12,105	100.00 %
Número Total de Votantes	7,446	61.51 %
Número Total de Abstenções	4,659	38.49 %

Nome do Candidato	Votos				
	Ap. geral	Nulos validados	Reclamados	Total	%
Virgílio Agostinho Gabriel Dinheiro	3,964	33	0	3,997	59.85
Batista Oliveira Algumassa	2,666	14	1	2,681	40.15
Votos Válidos	6,630			6,678	100.00
Votos Nulos	277	47	1		
Votos em Branco	539				

Apuramento Autarquia / Membros da Assembleia Municipal

Número de eleitores inscritos	12,105	100.00 %
Número Total de Votantes	7,326	60.52 %
Número Total de Abstenções	4,779	39.48 %

Nome do Partido/Coligação/Grupo de Cidadãos	Votos				
	Ap. geral	Nulos validados	Reclamados	Total	%
FRELIMO	3,856	12	0	3,868	59.44
MDM	2,624	15	0	2,639	40.56
Votos Válidos	6,480			6,507	100.00
Votos Nulos	243	27	0		
Votos em Branco	603				

Distribuição de Mandatos

Total de Mandatos 13

Nome do Partido/Coligação/Grupo de Cidadãos	Votos Obtidos	%	Mandatos
FRELIMO	3,868	59.44	8
MDM	2,639	40.56	5



República de Moçambique
Comissão Nacional de Eleições
Edital

Visto
O Presidente da CNE

(Abdul Carimo Nordine Sau)

Círculo Eleitoral Malema

Apuramento Autarquia / Presidente do Conselho Municipal

Número de eleitores inscritos	15,105	100.00 %
Número Total de Votantes	4,356	28.84 %
Número Total de Abstenções	10,749	71.16 %

Nome do Candidato	Votos				
	Ap. geral	Nulos validados	Reclamados	Total	%
Ângelo Jerónimo Fonseca	3,468	47	0	3,515	84.72
Ração Jaime Cadeado	626	8	0	634	15.28
Votos Válidos	4,094			4,149	100.00
Votos Nulos	107	55	0		
Votos em Branco	155				

Apuramento Autarquia / Membros da Assembleia Municipal

Número de eleitores inscritos	15,105	100.00 %
Número Total de Votantes	4,356	28.84 %
Número Total de Abstenções	10,749	71.16 %

Nome do Partido/Coligação/Grupo de Cidadãos	Votos				
	Ap. geral	Nulos validados	Reclamados	Total	%
FRELIMO	3,435	15	0	3,450	84.25
MDM	644	1	0	645	15.75
Votos Válidos	4,079			4,095	100.00
Votos Nulos	76	16	0		
Votos em Branco	201				

Distribuição de Mandatos

Nome do Partido/Coligação/Grupo de Cidadãos	Votos Obtidos	%	Mandatos
FRELIMO	3,450	84.25	11
MDM	645	15.75	2



República de Moçambique
Comissão Nacional de Eleições
Edital

Visto
O Presidente da CNE

(Abdul Carimo Nordine Sau)

Circulo Eleitoral Mandimba

Apuramento Autarquia / Presidente do Conselho Municipal

Número de eleitores inscritos	9,695	100.00 %
Número Total de Votantes	4,983	51.40 %
Número Total de Abstenções	4,712	48.60 %

Nome do Candidato	Votos				
	Ap. geral	Nulos validados	Reclamados	Total	%
Victor Sinoia	3,276	2	1	3,279	70.97
António Siqueia	1,340	1	0	1,341	29.03
Votos Válidos	4,616			4,620	100.00
Votos Nulos	228	3	1		
Votos em Branco	139				

Apuramento Autarquia / Membros da Assembleia Municipal

Número de eleitores inscritos	9,695	100.00 %
Número Total de Votantes	4,975	51.32 %
Número Total de Abstenções	4,720	48.68 %

Nome do Partido/Coligação/Grupo de Cidadãos	Votos				
	Ap. geral	Nulos validados	Reclamados	Total	%
FRELIMO	3,259	1	0	3,260	71.23
MDM	1,302	15	0	1,317	28.77
Votos Válidos	4,561			4,577	100.00
Votos Nulos	229	16	0		
Votos em Branco	185				

Distribuição de Mandatos

Nome do Partido/Coligação/Grupo de Cidadãos	Votos Obtidos	%	Mandatos
Total de Mandatos	13		
FRELIMO	3,260	71.23	9
MDM	1,317	28.77	4



República de Moçambique
Comissão Nacional de Eleições
Edital

Visto
O Presidente da CNE

(Abdul Carimo Nordine Sau)

Círculo Eleitoral Mandlakazi

Apuramento Autarquia / Presidente do Conselho Municipal

Número de eleitores inscritos	10,841	100.00 %
Número Total de Votantes	7,265	67.01 %
Número Total de Abstenções	3,578	32.99 %

Nome do Candidato	Votos				
	Ap. geral	Nulos validados	Reclamados	Total	%
Maria Helena José Correia Langa	6,369	18	5	6,392	92.77
Arnaldo Zacarias Manhique	495	3	0	498	7.23
Votos Válidos	6,864			6,890	100.00
Votos Nulos	218	21	5		
Votos em Branco	183				

Apuramento Autarquia / Membros da Assembleia Municipal

Número de eleitores inscritos	10,841	100.00 %
Número Total de Votantes	7,266	67.02 %
Número Total de Abstenções	3,575	32.98 %

Nome do Partido/Coligação/Grupo de Cidadãos	Votos				
	Ap. geral	Nulos validados	Reclamados	Total	%
FRELIMO	6,303	22	1	6,326	91.83
MDM	560	3	0	563	8.17
Votos Válidos	6,863			6,889	100.00
Votos Nulos	191	25	1		
Votos em Branco	212				

Distribuição de Mandatos

Total de Mandatos 13

Nome do Partido/Coligação/Grupo de Cidadãos	Votos Obtidos	%	Mandatos
FRELIMO	6,326	91.83	12
MDM	563	8.17	1



República de Moçambique
Comissão Nacional de Eleições
Edital

Visto
O Presidente da CNE

(Abdul Carimo Nordine Sau)

Círculo Eleitoral

Vila da Manhica

Apuramento Autarquia / Presidente do Conselho Municipal

Número de eleitores inscritos	31,533	100.00 %
Número Total de Votantes	15,959	50.61 %
Número Total de Abstenções	15,574	49.39 %

Nome do Candidato

	Votos				%
	Ap. geral	Nulos validados	Reclamados	Total	
Luis Jossias Munguambe	11,306	68	10	11,384	76.28
Ananias Alfredo Manhica	3,163	23	2	3,188	21.36
Alberto Armando Xirinda	348	4	0	352	2.36
Votos Válidos	14,817				
Votos Nulos				14,924	100.00
Votos em Branco	676	95	12		
	466				

Apuramento Autarquia / Membros da Assembleia Municipal

Número de eleitores inscritos	31,533	100.00 %
Número Total de Votantes	15,972	50.65 %
Número Total de Abstenções	15,561	49.35 %

Nome do Partido/Coligação/Grupo de Cidadãos

	Votos				%
	Ap. geral	Nulos validados	Reclamados	Total	
FRELIMO	11,392	95	4	11,491	77.61
MDM	2,988	30	0	3,018	20.38
NATURMA	289	8	1	298	2.01
Votos Válidos	14,669				
Votos Nulos				14,807	100.00
Votos em Branco	597	133	5		
	706				

Distribuição de Mandatos

Total de Mandatos 21

Nome do Partido/Coligação/Grupo de Cidadãos

	Votos Obtidos	%	Mandatos
FRELIMO	11,491	77.61	17
MDM	3,018	20.38	4
NATURMA	298	2.01	0



República de Moçambique
Comissão Nacional de Eleições
Edital

Visto
O Presidente da CNE

(Abdul Carimo Nordine Sau)

ALIMO	343	0.12	0
P.V.M	753	0.25	0
PT	388	0.13	0
JPC	4,093	1.37	0
PDD	787	0.26	0
PARENA	455	0.15	0
PPLM	146	0.05	0
MPD	278	0.09	0



República de Moçambique
Comissão Nacional de Eleições
Edital

Visto
O Presidente da CNE

(Abdul Carimo Nordinhe Sau)

Círculo Eleitoral

Marromou

Apuramento Autarquia / Presidente do Conselho Municipal

Número de eleitores inscritos	21,083	100.00 %
Número Total de Votantes	10,224	48.49 %
Número Total de Abstenções	10,859	51.51 %

Nome do Candidato	Votos				
	Ap. geral	Nulos validados	Reclamados	Total	%
Palmeirim Canotinho Rubino	4,518	4	0	4,522	51.62
João Germano Agostinho	4,235	3	0	4,238	48.18
Votos Válidos	8,753			8,760	100.00
Votos Nulos	1,119	7	0		
Votos em Branco	352				

Apuramento Autarquia / Membros da Assembleia Municipal

Número de eleitores inscritos	21,083	100.00 %
Número Total de Votantes	10,227	48.51 %
Número Total de Abstenções	10,856	51.49 %

Nome do Partido/Coligação/Grupo de Cidadãos	Votos				
	Ap. geral	Nulos validados	Reclamados	Total	%
FRELIMO	4,774	6	0	4,780	55.70
MDM	3,606	2	0	3,608	42.05
PDD	191	2	0	193	2.25
Votos Válidos	8,571			8,581	100.00
Votos Nulos	1,285	10	0		
Votos em Branco	371				

Distribuição de Mandatos

Nome do Partido/Coligação/Grupo de Cidadãos	Votos Obtidos	%	Mandatos
Total de Mandatos	17		
FRELIMO	4,780	55.70	10
MDM	3,608	42.05	7
PDD	193	2.25	0



República de Moçambique
Comissão Nacional de Eleições
Edital

Visto
O Presidente da CNE

(Abdul Carimo Nordine Sau)

Círculo Eleitoral Marrupa

Apuramento Autarquia / Presidente do Conselho Municipal

Número de eleitores inscritos	9,664	100.00 %
Número Total de Votantes	4,944	51.16 %
Número Total de Abstenções	4,720	48.84 %

Nome do Candidato	Votos				
	Ap. geral	Nulos validados	Reclamados	Total	%
Marta da Anunciação Romeu	4,118	2	0	4,120	91.74
Salvador Eugénio Laica	367	4	0	371	8.26
Votos Válidos	4,485			4,491	100.00
Votos Nulos	158	6	0		
Votos em Branco	301				

Apuramento Autarquia / Membros da Assembleia Municipal

Número de eleitores inscritos	9,664	100.00 %
Número Total de Votantes	4,970	51.43 %
Número Total de Abstenções	4,694	48.57 %

Nome do Partido/Coligação/Grupo de Cidadãos	Votos				
	Ap. geral	Nulos validados	Reclamados	Total	%
FRELIMO	4,112	0	0	4,112	91.56
MDM	365	14	0	379	8.44
Votos Válidos	4,477			4,491	100.00
Votos Nulos	138	14	0		
Votos em Branco	355				

Distribuição de Mandatos

Total de Mandatos 13

Nome do Partido/Coligação/Grupo de Cidadãos	Votos Obtidos	%	Mandatos
FRELIMO	4,112	91.56	12
MDM	379	8.44	1



República de Moçambique
Comissão Nacional de Eleições
Edital

Visto
O Presidente da CNE

(Abdul Carimo Nordine Sau)

Circulo Eleitoral **Massinga**

Apuramento Autarquia / Presidente do Conselho Municipal

Número de eleitores inscritos	18,576	100.00 %
Número Total de Votantes	8,781	47.27 %
Número Total de Abstenções	9,795	52.73 %

Nome do Candidato	Votos				
	Ap. geral	Nulos validados	Reclamados	Total	%
Clemente Boca	5,776	33	0	5,809	69.84
Ivone Florinda Bernardo Jamisse	2,483	25	0	2,508	30.16
Votos Válidos	8,259			8,317	100.00
Votos Nulos	309	58	0		
Votos em Branco	213				

Apuramento Autarquia / Membros da Assembleia Municipal

Número de eleitores inscritos	18,576	100.00 %
Número Total de Votantes	8,780	47.27 %
Número Total de Abstenções	9,796	52.73 %

Nome do Partido/Coligação/Grupo de Cidadãos	Votos				
	Ap. geral	Nulos validados	Reclamados	Total	%
FRELIMO	5,762	39	0	5,801	71.02
MDM	2,350	17	0	2,367	28.98
Votos Válidos	8,112			8,168	100.00
Votos Nulos	286	56	0		
Votos em Branco	382				

Distribuição de Mandatos

Total de Mandatos 13

Nome do Partido/Coligação/Grupo de Cidadãos	Votos Obtidos	%	Mandatos
FRELIMO	5,801	71.02	3
MDM	2,367	28.98	4



República de Moçambique
Comissão Nacional de Eleições
Edital

Visto
O Presidente da CNE

(Abdul Carimo Nordine Sau)

Circulo Eleitoral **Cidade da Matola**

Apuramento Autarquia / Presidente do Conselho Municipal

Número de eleitores inscritos	386,579	100.00 %
Número Total de Volantes	146,797	37.97 %
Número Total de Abstenções	239,782	62.03 %

Nome do Candidato	Votos				
	Ap. geral	Nulos validados	Reclamados	Total	%
Calisto Moises Cossa	79,921	172	5	80,098	56.53
Silvério Pedro Eugénio Samuel	59,785	83	2	59,850	42.24
João Pedro Massango	1,714	21	0	1,735	1.22
Votos Válidos	141,400			141,683	100.00
Votos Nulos	3,331	276	7		
Votos em Branco	2,066				

Apuramento Autarquia / Membros da Assembleia Municipal


Número de eleitores inscritos	386,579	100.00 %
Número Total de Volantes	146,848	37.99 %
Número Total de Abstenções	239,731	62.01 %

Nome do Partido/Coligação/Grupo de Cidadãos	Votos				
	Ap. geral	Nulos validados	Reclamados	Total	%
FRELIMO	76,205	183	6	76,394	54.05
MDM	61,770	91	1	61,862	43.77
PEC-MT	1,029	17	0	1,046	0.74
P.V.M	312	6	0	318	0.22
JPC	688	4	0	692	0.49
PDD	426	9	0	435	0.31
PARENA	237	5	0	242	0.17
PPLM	139	1	0	140	0.10
MPD	216	3	0	219	0.15
Votos Válidos	141,022			141,348	100.00
Votos Nulos	3,196	319	7		
Votos em Branco	2,630				

Distribuição de Mandatos

Total de Mandatos : 53

Nome do Partido/Coligação/Grupo de Cidadãos	Votos Obtidos	%	Mandatos
FRELIMO	76,394	54.05	29
MDM	61,862	43.77	24
PEC-MT	1,046	0.74	0
P.V.M	318	0.22	0
JPC	692	0.49	0
PDD	435	0.31	0
PARENA	242	0.17	0
PPLM	140	0.10	0



República de Moçambique
Comissão Nacional de Eleições
Edital

Visto
O Presidente da CNE

(Abdul Carimo Nordine Sau)

Círculo Eleitoral Maxixe

Apuramento Autarquia / Presidente do Conselho Municipal

Número de eleitores inscritos	52,732	100.00 %
Número Total de Votantes	20,517	38.91 %
Número Total de Abstenções	32,215	61.09 %

Nome do Candidato	Votos				
	Ap. geral	Nulos validados	Reclamados	Total	%
Simião Rafael	13,702	17	7	13,726	73.16
José Rafael Sinquinha	5,027	9	0	5,036	26.84
Votos Válidos	18,729			18,762	100.00
Votos Nulos	1,012	26	7		
Votos em Branco	776				

Apuramento Autarquia / Membros da Assembleia Municipal

Número de eleitores inscritos	52,732	100.00 %
Número Total de Votantes	20,525	38.92 %
Número Total de Abstenções	32,207	61.08 %

Nome do Partido/Coligação/Grupo de Cidadãos	Votos				
	Ap. geral	Nulos validados	Reclamados	Total	%
FRELIMO	13,669	12	0	13,681	73.38
MDM	4,959	3	0	4,962	26.62
Votos Válidos	18,628			18,643	100.00
Votos Nulos	906	15	0		
Votos em Branco	991				

Distribuição de Mandatos

Total de Mandatos 31

Nome do Partido/Coligação/Grupo de Cidadãos	Votos Obtidos	%	Mandatos
FRELIMO	13,681	73.38	21
MDM	4,962	26.62	10



República de Moçambique
Comissão Nacional de Eleições
Edital

Visto
O Presidente da CNE

(Abdul Carimo Nordine Sau)

Circulo Eleitoral **Metangula**

Apuramento Autarquia / Presidente do Conselho Municipal

Número de eleitores inscritos	7,317	100.00 %
Número Total de Votantes	4,495	61.43 %
Número Total de Abstenções	2,822	38.57 %

Nome do Candidato	Votos				
	Ap. geral	Nulos validados	Reclamados	Total	%
Sara Mustafa	3,407	4	0	3,411	79.53
Rita Alves	874	4	0	878	20.47
Votos Válidos	4,281			4,289	100.00
Votos Nulos	86	8	0		
Votos em Branco	128				


Apuramento Autarquia / Membros da Assembleia Municipal

Número de eleitores inscritos	7,317	100.00 %
Número Total de Votantes	4,479	61.21 %
Número Total de Abstenções	2,838	38.79 %

Nome do Partido/Coligação/Grupo de Cidadãos	Votos				
	Ap. geral	Nulos validados	Reclamados	Total	%
FRELIMO	3,322	2	0	3,324	78.66
MDM	901	1	0	902	21.34
Votos Válidos	4,223			4,226	100.00
Votos Nulos	92	3	0		
Votos em Branco	164				

Distribuição de Mandatos

Total de Mandatos	13				
Nome do Partido/Coligação/Grupo de Cidadãos	Votos Obtidos	%	Mandatos		
FRELIMO	3,324	78.66	11		
MDM	902	21.34	2		



República de Moçambique
Comissão Nacional de Eleições
Edital

Visto
O Presidente da CNE

(Abdul Carimo Nordine Saú)

Círculo Eleitoral Milange

Apuramento Autarquia / Presidente do Conselho Municipal

Número de eleitores inscritos	17,467	100.00 %
Número Total de Votantes	9,665	55.33 %
Número Total de Abstenções	7,802	44.67 %

Nome do Candidato	Votos				
	Ap. geral	Nulos validados	Reclamados	Total	%
Felisberto Elias Jefure Mvua	4,633	7	0	4,640	50.35
Lucas Simone Mpepo	4,563	12	0	4,575	49.65
Votos Válidos	9,196			9,215	100.00
Votos Nulos	202	19	0		
Votos em Branco	267				

Apuramento Autarquia / Membros da Assembleia Municipal

Número de eleitores inscritos	17,467	100.00 %
Número Total de Votantes	9,665	55.33 %
Número Total de Abstenções	7,802	44.67 %

Nome do Partido/Coligação/Grupo de Cidadãos	Votos				
	Ap. geral	Nulos validados	Reclamados	Total	%
FRELIMO	4,690	3	0	4,693	51.34
MDM	4,340	13	0	4,353	47.62
PDD	95	0	0	95	1.04
Votos Válidos	9,125			9,141	100.00
Votos Nulos	222	16	0		
Votos em Branco	318				

Distribuição de Mandatos

Total de Mandatos 13

Nome do Partido/Coligação/Grupo de Cidadãos	Votos Obtidos	%	Mandatos
FRELIMO	4,693	51.34	7
MDM	4,353	47.62	6
PDD	95	1.04	0



República de Moçambique
Comissão Nacional de Eleições
Edital

Visto
O Presidente da CNE

(Abdul Carimo Nordinhe Sau)

Circulo Eleitoral Moatize

Apuramento Autarquia / Presidente do Conselho Municipal

Número de eleitores inscritos	30,026	100.00 %
Número Total de Votantes	12,720	42.36 %
Número Total de Abstenções	17,306	57.64 %

Nome do Candidato	Votos				
	Ap. geral	Nulos validados	Reclamados	Total	%
Carlos Portimão	8,984	20	0	9,004	74.67
Horácio Félix Trindade Raposo	3,050	5	0	3,055	25.33
Votos Válidos	12,034			12,059	100.00
Votos Nulos	348	25	0		
Votos em Branco	338				

Apuramento Autarquia / Membros da Assembleia Municipal

Número de eleitores inscritos	30,026	100.00 %
Número Total de Votantes	12,726	42.38 %
Número Total de Abstenções	17,300	57.62 %

Nome do Partido/Coligação/Grupo de Cidadãos	Votos				
	Ap. geral	Nulos validados	Reclamados	Total	%
FRELIMO	8,653	12	0	8,665	72.71
MDM	3,248	4	0	3,252	27.29
Votos Válidos	11,901			11,917	100.00
Votos Nulos	309	16	0		
Votos em Branco	516				

Distribuição de Mandatos

Total de Mandatos	21			
Nome do Partido/Coligação/Grupo de Cidadãos	Votos Obtidos	%	Mandatos	
FRELIMO	8,665	72.71	15	
MDM	3,252	27.29	6	



República de Moçambique
Comissão Nacional de Eleições
Edital

Visto
O Presidente da CNE

(Abdul Carimo Nordine Sau)

Círculo Eleitoral Mocimboa da Praia

Apuramento Autarquia / Presidente do Conselho Municipal

Número de eleitores inscritos	23,313	100.00 %
Número Total de Votantes	11,072	47.49 %
Número Total de Abstenções	12,241	52.51 %

Nome do Candidato	Votos				
	Ap. geral	Nulos validados	Reclamados	Total	%
Fernando Abel Neves	8,541	100	4	8,645	86.65
Abudo Paulo Cardoso	1,302	30	0	1,332	13.35
Votos Válidos	9,843			9,977	100.00
Votos Nulos	577	130	4		
Votos em Branco	652				

Apuramento Autarquia / Membros da Assembleia Municipal

Número de eleitores inscritos	23,313	100.00 %
Número Total de Votantes	11,069	47.48 %
Número Total de Abstenções	12,244	52.52 %

Nome do Partido/Coligação/Grupo de Cidadãos	Votos				
	Ap. geral	Nulos validados	Reclamados	Total	%
FRELIMO	8,855	85	1	8,941	89.15
MDM	1,075	13	0	1,088	10.85
Votos Válidos	9,930			10,029	100.00
Votos Nulos	459	98	1		
Votos em Branco	680				

Distribuição de Mandatos

Total de Mandatos 17

Nome do Partido/Coligação/Grupo de Cidadãos	Votos Obtidos	%	Mandatos
FRELIMO	8,941	89.15	16
MDM	1,088	10.85	1



República de Moçambique
Comissão Nacional de Eleições
Edital

Visto
O Presidente da CNE

(Abdul Carimo Nordine Sau)

Círculo Eleitoral Mocuba

Apuramento Autarquia / Presidentes do Conselho Municipal

Número de eleitores inscritos	52,681	100.00 %
Número Total de Votantes	22,379	42.48 %
Número Total de Abstenções	30,302	57.52 %

Nome do Candidato	Votos				
	Ap. geral	Nulos validados	Reclamados	Total	%
Beatriz S. C. Julio Ferreira Gulamo	10,703	80	1	10,784	51.05
Fernando pequenino	10,333	1	5	10,339	48.95
Votos Válidos	21,036			21,123	100.00
Votos Nulos	576	81	6		
Votos em Branco	767				

Apuramento Autarquia / Membros da Assembleia Municipal

Número de eleitores inscritos	52,681	100.00 %
Número Total de Votantes	22,375	42.47 %
Número Total de Abstenções	30,306	57.53 %

Nome do Partido/Coligação/Grupo de Cidadãos	Votos				
	Ap. geral	Nulos validados	Reclamados	Total	%
FRELIMO	10,849	66	1	10,916	52.29
MDM	9,952	7	0	9,959	47.71
Votos Válidos	20,801			20,875	100.00
Votos Nulos	501	73	1		
Votos em Branco	1,073				

Distribuição de Mandatos

Total de Mandatos 31

Nome do Partido/Coligação/Grupo de Cidadãos	Votos Obtidos	%	Mandatos
FRELIMO	10,916	52.29	16
MDM	9,959	47.71	15



República de Moçambique
Comissão Nacional de Eleições
Edital

Visto
O Presidente da CNE

(Abdul Carimo Nordine Sau)

Círculo Eleitoral **Monapo**

Apuramento Autarquia / Presidente do Conselho Municipal

Número de eleitores inscritos	33,642	100.00 %
Número Total de Votantes	10,776	32.03 %
Número Total de Abstenções	22,866	67.97 %

Nome do Candidato	Votos				
	Ap. geral	Nulos validados	Reclamados	Total	%
João Luís	6,901	62	0	6,963	70.28
Zeferino João	2,789	0	0	2,789	28.15
António Marques	122	33	0	155	1.56
Votos Válidos	9,812			9,907	100.00
Votos Nulos	425	95	0		
Votos em Branco	539				

Apuramento Autarquia / Membros da Assembleia Municipal

Número de eleitores inscritos	33,642	100.00 %
Número Total de Votantes	10,753	31.96 %
Número Total de Abstenções	22,889	68.04 %

Nome do Partido/Coligação/Grupo de Cidadãos	Votos				
	Ap. geral	Nulos validados	Reclamados	Total	%
FRELIMO	6,855	26	0	6,881	70.37
MDM	2,741	16	0	2,757	28.19
ASSEMONA	138	3	0	141	1.44
Votos Válidos	9,734			9,779	100.00
Votos Nulos	346	45	0		
Votos em Branco	673				

Distribuição de Mandatos

Total de Mandatos 21

Nome do Partido/Coligação/Grupo de Cidadãos	Votos Obtidos	%	Mandatos
FRELIMO	6,881	70.37	11
MDM	2,757	28.19	10
ASSEMONA	141	1.44	1



República de Moçambique
Comissão Nacional de Eleições
Edital

Visto
O Presidente da CNE

(Abdul Carimo Nordinha Sau)

Círculo Eleitoral Montepuez

Apuramento Autarquia / Presidente do Conselho Municipal

Número de eleitores inscritos	45,910	100.00 %
Número Total de Votantes	15,390	33.52 %
Número Total de Abstenções	30,520	66.48 %

Nome do Candidato	Votos				
	Ap. geral	Nulos validados	Reclamados	Total	%
Cecílio Anli	12,074	79	0	12,153	85.71
André Sarija	1,680	4	0	1,684	11.83
Luis Pussire	315	17	0	332	2.33
Votos Válidos	14,069			14,169	100.00
Votos Nulos	536	100	0		
Votos em Branco	785				

Apuramento Autarquia / Membros da Assembleia Municipal

Número de eleitores inscritos	45,910	100.00 %
Número Total de Votantes	15,409	33.56 %
Número Total de Abstenções	30,501	66.44 %

Nome do Partido/Coligação/Grupo de Cidadãos	Votos				
	Ap. geral	Nulos validados	Reclamados	Total	%
FRELIMO	11,905	66	0	11,971	85.75
MDM	1,705	15	0	1,720	12.32
PAHUMO	269	4	0	269	1.93
Votos Válidos	13,875			13,960	100.00
Votos Nulos	451	85	0		
Votos em Branco	1,083				

Distribuição de Mandatos

Nome do Partido/Coligação/Grupo de Cidadãos	Votos Obtidos	%	Mandatos
Total de Mandatos	31		
FRELIMO	11,971	85.75	27
MDM	1,720	12.32	4
PAHUMO	269	1.93	0



República de Moçambique
Comissão Nacional de Eleições
Edital

Visto
O Presidente da CNE

(Abdul Carimo Nordine Sau)

Círculo Eleitoral Mueda

Apuramento Autarquia / Presidente do Conselho Municipal

Número de eleitores inscritos	20,278	100.00 %
Número Total de Votantes	11,510	56.76 %
Número Total de Abstenções	8,768	43.24 %

Nome do Candidato	Votos				
	Ap. geral	Nulos validados	Reclamados	Total	%
Cristiano Patrício André	8,952	46	2	9,000	84.36
Silvestre Vicente Sipula	1,653	16	0	1,669	15.64
Votos Válidos	10,605			10,669	100.00
Votos Nulos	351	62	2		
Votos em Branco	554				

Apuramento Autarquia / Membros da Assembleia Municipal

Número de eleitores inscritos	20,278	100.00 %
Número Total de Votantes	11,496	56.69 %
Número Total de Abstenções	8,782	43.31 %

Nome do Partido/Coligação/Grupo de Cidadãos	Votos				
	Ap. geral	Nulos validados	Reclamados	Total	%
FRELIMO	9,038	42	0	9,080	85.64
MDM	1,513	9	0	1,522	14.36
Votos Válidos	10,551			10,602	100.00
Votos Nulos	307	51	0		
Votos em Branco	638				

Distribuição de Mandatos

Total de Mandatos 17

Nome do Partido/Coligação/Grupo de Cidadãos	Votos Obtidos	%	Mandatos
FRELIMO	9,080	85.64	15
MDM	1,522	14.36	2



República de Moçambique
Comissão Nacional de Eleições
Edital

Visto
O Presidente da CNE

(Abdul Carimo Nordine Sau)

Círculo Eleitoral Nacala - Porto

Apuramento Autarquia / Presidente do Conselho Municipal

Número de eleitores inscritos	90,699	100.00 %
Número Total de Votantes	31,322	34.53 %
Número Total de Abstenções	59,377	65.47 %

Nome do Candidato	Votos				
	Ap. geral	Nulos validados	Reclamados	Total	%
Rui Chong Saw	26,889	90	2	26,981	91.48
Fátima Anifa Raene Coulo	2,505	9	0	2,514	8.52
Votos Válidos	29,394			29,495	100.00
Votos Nulos	863	99	2		
Votos em Branco	1,065				

Apuramento Autarquia / Membros da Assembleia Municipal

Número de eleitores inscritos	90,699	100.00 %
Número Total de Votantes	31,314	34.53 %
Número Total de Abstenções	59,385	65.47 %

Nome do Partido/Coligação/Grupo de Cidadãos	Votos				
	Ap. geral	Nulos validados	Reclamados	Total	%
FRELIMO	25,250	86	2	25,338	87.69
MDM	3,232	11	0	3,243	11.22
ASSEMONA	288	25	0	313	1.08
Votos Válidos	28,770			28,894	100.00
Votos Nulos	869	122	2		
Votos em Branco	1,675				

Distribuição de Mandatos

Total de Mandatos 39

Nome do Partido/Coligação/Grupo de Cidadãos	Votos Obtidos	%	Mandatos
FRELIMO	25,338	87.69	35
MDM	3,243	11.22	4
ASSEMONA	313	1.08	0



República de Moçambique
Comissão Nacional de Eleições
Edital

Visto
O Presidente da CNE

(Abdul Carimo Nordine Sau)

Círculo Eleitoral

Vila da Namaacha

Apuramento Autarquia / Presidente do Conselho Municipal

Número de eleitores inscritos	8,444	100.00 %
Número Total de Votantes	5,253	62.21 %
Número Total de Abstenções	3,191	37.79 %

Nome do Candidato	Votos				
	Ap. geral	Nulos validados	Reclamados	Total	%
Jorge Rafael Tinga	4,127	16	8	4,151	82.49
Gabriel Lucas Matola	872	9	0	881	17.51
Votos Válidos	4,999			5,032	100.00
Votos Nulos	135	25	8		
Votos em Branco	119				

Apuramento Autarquia / Membros da Assembleia Municipal

Número de eleitores inscritos	8,444	100.00 %
Número Total de Votantes	5,247	62.14 %
Número Total de Abstenções	3,197	37.86 %

Nome do Partido/Coligação/Grupo de Cidadãos	Votos				
	Ap. geral	Nulos validados	Reclamados	Total	%
FRELIMO	3,941	24	0	3,965	80.28
MDM	905	5	0	910	18.42
MPD	64	0	0	64	1.30
Votos Válidos	4,910			4,939	100.00
Votos Nulos	157	29	0		
Votos em Branco	180				

Distribuição de Mandatos

Total de Mandatos 13

Nome do Partido/Coligação/Grupo de Cidadãos	Votos Obtidos	%	Mandatos
FRELIMO	3,965	80.28	11
MDM	910	18.42	2
MPD	64	1.30	0



República de Moçambique
Comissão Nacional de Eleições
Edital

Visto
O Presidente da CNE

(Abdul Carimo Nordine Sau)

Círculo Eleitoral Nhamayabué

Apuramento Autarquia / Presidente do Conselho Municipal

Número de eleitores inscritos	7,448	100.00 %
Número Total de Votantes	5,239	70.34 %
Número Total de Abstenções	2,209	29.66 %

Nome do Candidato	Votos				
	Ap. geral	Nulos validados	Reclamados	Total	%
Alberto Salifu Amade	4,375	21	0	4,396	91.53
José Francisco Gimo	403	4	0	407	8.47
Votos Válidos	4,778			4,803	100.00
Votos Nulos	265	25	0		
Votos em Branco	196				

Apuramento Autarquia / Membros da Assembleia Municipal

Número de eleitores inscritos	7,448	100.00 %
Número Total de Votantes	5,238	70.33 %
Número Total de Abstenções	2,210	29.67 %

Nome do Partido/Coligação/Grupo de Cidadãos	Votos				
	Ap. geral	Nulos validados	Reclamados	Total	%
FRELIMO	4,395	8	0	4,403	94.28
MDM	266	1	0	267	5.72
Votos Válidos	4,661			4,670	100.00
Votos Nulos	388	9	0		
Votos em Branco	189				

Distribuição de Mandatos

Total de Mandatos 13

Nome do Partido/Coligação/Grupo de Cidadãos	Votos Obtidos	%	Mandatos
FRELIMO	4,403	94.28	13
MDM	267	5.72	0



República de Moçambique
Comissão Nacional de Eleições
Edital

Visto
O Presidente da CNE

(Abdul Carimo Nordine Sau)

Círculo Eleitoral Nhamatanda

Apuramento Autarquia / Presidente do Conselho Municipal

Número de eleitores inscritos	17,121	100.00 %
Número Total de Votantes	10,149	59.28 %
Número Total de Abstenções	6,972	40.72 %

Nome do Candidato	Votos				
	Ap. geral	Nulos validados	Reclamados	Total	%
Manuel Olesse Jasse	5,792	16	0	5,808	63.18
Semedo Armando Barreto	3,304	81	0	3,385	36.82
Votos Válidos	9,096			9,193	100.00
Votos Nulos	755	97	0		
Votos em Branco	298				

Apuramento Autarquia / Membros da Assembleia Municipal

Número de eleitores inscritos	17,121	100.00 %
Número Total de Votantes	10,157	59.32 %
Número Total de Abstenções	6,964	40.68 %

Nome do Partido/Coligação/Grupo de Cidadãos	Votos				
	Ap. geral	Nulos validados	Reclamados	Total	%
FRELIMO	5,832	4	0	5,836	64.03
MDM	3,264	14	0	3,278	35.97
Votos Válidos	9,096			9,114	100.00
Votos Nulos	646	18	0		
Votos em Branco	415				

Distribuição de Mandatos

Total de Mandatos 13

Nome do Partido/Coligação/Grupo de Cidadãos	Votos Obtidos	%	Mandatos
FRELIMO	5,836	64.03	
MDM	3,278	35.97	



República de Moçambique
Comissão Nacional de Eleições
Edital

Visto
O Presidente da CNE

(Abdul Carimo Nordine Sau)

Círculo Eleitoral Pemba

Apuramento Autarquia / Presidente do Conselho Municipal

Número de eleitores inscritos	83,612	100.00 %
Número Total de Votantes	33,659	40.26 %
Número Total de Abstenções	49,953	59.74 %

Nome do Candidato	Votos				
	Ap. geral	Nulos validados	Reclamados	Total	%
Tagir Ássimo Carimo	23,285	76	8	23,369	74.14
António Pegissanhe Macanige	7,637	23	3	7,663	24.31
Emiliano José Moçambique	485	3	0	488	1.55
Votos Válidos	31,407			31,520	100.00
Votos Nulos	983	102	11		
Votos em Branco	1,269				

Apuramento Autarquia / Membros da Assembleia Municipal

Número de eleitores inscritos	83,612	100.00 %
Número Total de Votantes	33,717	40.33 %
Número Total de Abstenções	49,895	59.67 %

Nome do Partido/Coligação/Grupo de Cidadãos	Votos				
	Ap. geral	Nulos validados	Reclamados	Total	%
FRELIMO	23,152	57	0	23,209	73.96
MDM	7,727	27	0	7,754	24.71
PAHUMO	418	1	0	419	1.34
Votos Válidos	31,297			31,382	100.00
Votos Nulos	868	85	0		
Votos em Branco	1,552				

Distribuição de Mandatos

Total de Mandatos 39

Nome do Partido/Coligação/Grupo de Cidadãos	Votos Obtidos	%	Mandatos
FRELIMO	23,209	73.96	29
MDM	7,754	24.71	10
PAHUMO	419	1.34	0



República de Moçambique
Comissão Nacional de Eleições
Edital

Visto
O Presidente da CNE

(Abdul Carimo Nordine Sau)

Círculo Eleitoral **Quelimane**

Apuramento Autarquia / Presidente do Conselho Municipal

Número de eleitores inscritos	105,887	100.00 %
Número Total de Votantes	45,106	42.60 %
Número Total de Abstenções	60,781	57.40 %

Nome do Candidato	Votos				
	Ap. geral	Nulos validados	Reclamados	Total	%
Abel Heringues de Albuquerque	13,613	60	0	13,673	31.79
Manuel António Alcuete Lopes de Araújo	29,219	113	0	29,332	68.21
Votos Válidos	42,832			43,005	100.00
Votos Nulos	833	173	0		
Votos em Branco	1,441				

Apuramento Autarquia / Membros da Assembleia Municipal

Número de eleitores inscritos	105,887	100.00 %
Número Total de Votantes	43,263	40.86 %
Número Total de Abstenções	62,624	59.14 %

Nome do Partido/Coligação/Grupo de Cidadãos	Votos				
	Ap. geral	Nulos validados	Reclamados	Total	%
FRELIMO	13,561	49	0	13,610	33.36
MDM	26,623	140	0	26,763	65.59
PARENA	390	39	0	429	1.05
Votos Válidos	40,574			40,802	100.00
Votos Nulos	846	228	0		
Votos em Branco	1,843				

Distribuição de Mandatos

Total de Mandatos 39

Nome do Partido/Coligação/Grupo de Cidadãos	Votos Obtidos	%	Mandatos
FRELIMO	13,610	33.36	13
MDM	26,763	65.59	26
PARENA	429	1.05	0



República de Moçambique
Comissão Nacional de Eleições
Edital

Visto
O Presidente da CNE

(Abdul Carimo Nordine Sau)

Circulo Eleitoral **Quessico**

Apuramento Autarquia / Presidente do Conselho Municipal

Número de eleitores inscritos	9,147	100.00 %
Número Total de Votantes	5,162	56.43 %
Número Total de Abstenções	3,985	43.57 %

Nome do Candidato	Votos				
	Ap. geral	Nulos validados	Reclamados	Total	%
Abílio José Paulo	4,047	8	0	4,055	84.01
Faustino Paulo Nhanombe	771	1	0	772	15.99
Votos Válidos	4,818			4,827	100.00
Votos Nulos	135	9	0		
Votos em Branco	209				

Apuramento Autarquia / Membros da Assembleia Municipal

Número de eleitores inscritos	9,147	100.00 %
Número Total de Votantes	5,162	56.43 %
Número Total de Abstenções	3,985	43.57 %

Nome do Partido/Coligação/Grupo de Cidadãos	Votos				
	Ap. geral	Nulos validados	Reclamados	Total	%
FRELIMO	3,903	11	0	3,914	82.01
MDM	805	2	0	807	17.09
Votos Válidos	4,708			4,721	100.00
Votos Nulos	126	13	0		
Votos em Branco	328				

Distribuição de Mandatos

Total de Mandatos 13

Nome do Partido/Coligação/Grupo de Cidadãos	Votos Obtidos	%	Mandatos
FRELIMO	3,914	82.91	11
MDM	807	17.09	2



República de Moçambique
Comissão Nacional de Eleições
Edital

Visto
O Presidente da CNE

(Abdul Carimo Nordine Sau)

Círculo Eleitoral Ribáuè

Apuramento Autarquia / Presidente do Conselho Municipal

Número de eleitores inscritos	18,746	100.00 %
Número Total de Votantes	6,604	35.23 %
Número Total de Abstenções	12,142	64.77 %

Nome do Candidato	Votos				
	Ap. geral	Nulos validados	Reclamados	Total	%
Constantino António	4,431	16	3	4,450	72.17
Luís Constantino Aonaquina	1,593	0	0	1,593	25.98
Antunes Augusto Laurentino	85	4	0	89	1.43
Votos Válidos	6,109			6,132	100.00
Votos Nulos	189	20	3		
Votos em Branco	306				

Apuramento Autarquia / Membros da Assembleia Municipal


Número de eleitores inscritos	18,746	100.00 %
Número Total de Votantes	6,605	35.23 %
Número Total de Abstenções	12,141	64.77 %

Nome do Partido/Coligação/Grupo de Cidadãos	Votos				
	Ap. geral	Nulos validados	Reclamados	Total	%
FRELIMO	4,422	30	3	4,455	72.16
MDM	1,623	14	0	1,637	26.51
ASSEMONA	74	8	0	82	1.33
Votos Válidos	6,119			6,174	100.00
Votos Nulos	187	52	3		
Votos em Branco	299				

Distribuição de Mandatos

Total de Mandatos 13

Nome do Partido/Coligação/Grupo de Cidadãos	Votos Obtidos	%	Mandatos
FRELIMO	4,455	72.16	10
MDM	1,637	26.51	3
ASSEMONA	82	1.33	0



República de Moçambique
Comissão Nacional de Eleições
Edital

Visto
O Presidente da CNE

(Abdul Carimo Nordine Sau)

Círculo Eleitoral Sussundenga

Apuramento Autarquia / Presidente do Conselho Municipal

Número de eleitores inscritos	12,351	100.00 %
Número Total de Votantes	6,602	53.45 %
Número Total de Abstenções	5,749	46.55 %

Nome do Candidato	Votos				
	Ap. geral	Nulos validados	Reclamados	Total	%
Venâncio Chacai Veremo	5,496	9	0	5,505	89.22
Albertino Alberto João Ziai	663	2	0	665	10.78
Votos Válidos	6,159			6,170	100.00
Votos Nulos	177	11	0		
Votos em Branco	266				

Apuramento Autarquia / Membros da Assembleia Municipal

Número de eleitores inscritos	12,351	100.00 %
Número Total de Votantes	6,602	53.45 %
Número Total de Abstenções	5,749	46.55 %

Nome do Partido/Coligação/Grupo de Cidadãos	Votos				
	Ap. geral	Nulos validados	Reclamados	Total	%
FRELIMO	5,315	5	0	5,320	88.53
MDM	687	2	0	689	11.47
Votos Válidos	6,002			6,009	100.00
Votos Nulos	144	7	0		
Votos em Branco	456				

Distribuição de Mandatos

Total de Mandatos 13

Nome do Partido/Coligação/Grupo de Cidadãos	Votos Obtidos	%	Mandatos
FRELIMO	5,320	88.53	12
MDM	689	11.47	1



República de Moçambique
Comissão Nacional de Eleições
Edital

Visto
O Presidente da CNE

(Abdul Carimo Nordine Sau)

Círculo Eleitoral Tete

Apuramento Autarquia / Presidente do Conselho Municipal

Número de eleitores inscritos	106,713	100.00 %
Número Total de Votantes	50,932	47.73 %
Número Total de Abstenções	55,781	52.27 %

Nome do Candidato	Votos				
	Ap. geral	Nulos validados	Reclamados	Total	%
Celestino António Checanhanza	31,077	42	1	31,120	65.71
Ricardo Frederico Francisco Tomás	16,214	26	1	16,241	34.29
Votos Válidos	47,291			47,361	100.00
Votos Nulos	1,727	68	2		
Votos em Branco	1,914				

Apuramento Autarquia / Membros da Assembleia Municipal

Número de eleitores inscritos	106,713	100.00 %
Número Total de Votantes	50,933	47.73 %
Número Total de Abstenções	55,780	52.27 %

Nome do Partido/Coligação/Grupo de Cidadãos	Votos				
	Ap. geral	Nulos validados	Reclamados	Total	%
FRELIMO	30,588	97	0	30,685	65.31
MDM	16,251	46	0	16,297	34.69
Votos Válidos	46,839			46,982	100.00
Votos Nulos	1,543	143	0		
Votos em Branco	2,551				

Distribuição de Mandatos

Total de Mandatos 39

Nome do Partido/Coligação/Grupo de Cidadãos	Votos Obtidos	%	Mandatos
FRELIMO	30,685	65.31	26
MDM	16,297	34.69	13



República de Moçambique
Comissão Nacional de Eleições
Edital

Visto
O Presidente da CNE

(Abdul Carimo Nordinhe Sau)

Círculo Eleitoral

Ulongué

Apuramento Autarquia / Presidente do Conselho Municipal

Número de eleitores inscritos	19,224	100.00 %
Número Total de Votantes	9,115	47.41 %
Número Total de Abstenções	10,109	52.59 %

Nome do Candidato	Votos				
	Ap. geral	Nulos validados	Reclamados	Total	%
Armando Maria Pereira C. Júlio	5,235	3	0	5,238	63.00
Fanísio Daundela	3,054	22	0	3,076	37.00
Votos Válidos	8,289			8,314	100.00
Votos Nulos	460	25	0		
Votos em Branco	366				

Apuramento Autarquia / Membros da Assembleia Municipal

Número de eleitores inscritos	19,224	100.00 %
Número Total de Votantes	9,113	47.40 %
Número Total de Abstenções	10,111	52.60 %

Nome do Partido/Coligação/Grupo de Cidadãos	Votos				
	Ap. geral	Nulos validados	Reclamados	Total	%
FRELIMO	5,222	21	0	5,243	63.99
MDM	2,924	27	0	2,951	36.01
Votos Válidos	8,146			8,194	100.00
Votos Nulos	497	48	0		
Votos em Branco	470				

Distribuição de Mandatos

Total de Mandatos 13

Nome do Partido/Coligação/Grupo de Cidadãos	Votos Obtidos	%	Mandatos
FRELIMO	5,243	63.99	8
MDM	2,951	36.01	5



República de Moçambique
Comissão Nacional de Eleições
Edital

Visto
O Presidente da CNE

(Abdul Carimo Nordine Sau)

Circulo Eleitoral Vilankulo

Apuramento Autarquia / Presidente do Conselho Municipal

Número de eleitores inscritos	25,270	100.00 %
Número Total de Votantes	12,003	47.50 %
Número Total de Abstenções	13,267	52.50 %

Nome do Candidato	Votos				
	Ap. geral	Nulos validados	Reclamados	Total	%
Abilio Manuel Machado	9,325	53	3	9,381	83.32
Daniel Patricio Macarringue	1,863	15	0	1,878	16.68
Votos Válidos	11,188			11,259	100.00
Votos Nulos	445	68	3		
Votos em Branco	370				

Apuramento Autarquia / Membros da Assembleia Municipal


Número de eleitores inscritos	25,270	100.00 %
Número Total de Votantes	12,009	47.52 %
Número Total de Abstenções	13,261	52.48 %

Nome do Partido/Coligação/Grupo de Cidadãos	Votos				
	Ap. geral	Nulos validados	Reclamados	Total	%
FRELIMO	8,947	40	2	8,989	80.87
MDM	2,102	25	0	2,127	19.13
Votos Válidos	11,049			11,116	100.00
Votos Nulos	393	65	2		
Votos em Branco	567				

Distribuição de Mandatos

Total de Mandatos 17

Nome do Partido/Coligação/Grupo de Cidadãos	Votos Obtidos	%	Mandatos
FRELIMO	8,989	80.87	14
MDM	2,127	19.13	3



República de Moçambique
Comissão Nacional de Eleições
Edital

Visto
O Presidente da CNE

(Abdul Carimo Nordine Sau)

Círculo Eleitoral Cidade de Xai-Xai

Apuramento Autarquia / Presidente do Conselho Municipal

Número de eleitores inscritos	62,305	100.00 %
Número Total de Votantes	37,467	60.13 %
Número Total de Abstenções	24,838	39.87 %

Nome do Candidato	Votos				
	Ap. geral	Nulos validados	Reclamados	Total	%
Ernesto Daniel Chambisse	28,257	89	0	28,346	80.08
Judite Boaventura Sitor	7,028	23	0	7,051	19.92
Votos Válidos	35,285			35,397	100.00
Votos Nulos	1,378	112	0		
Votos em Branco	804				

Apuramento Autarquia / Membros da Assembleia Municipal

Número de eleitores inscritos	62,305	100.00 %
Número Total de Votantes	37,611	60.37 %
Número Total de Abstenções	24,694	39.63 %

Nome do Partido/Coligação/Grupo de Cidadãos	Votos				
	Ap. geral	Nulos validados	Reclamados	Total	%
FRELIMO	27,833	84	7	27,924	78.18
MDM	7,775	20	0	7,795	21.82
Votos Válidos	35,608			35,719	100.00
Votos Nulos	1,262	104	7		
Votos em Branco	741				

Distribuição de Mandatos

Nome do Partido/Coligação/Grupo de Cidadãos	Votos Obtidos	%	Mandatos
Total de Mandatos	39		31
FRELIMO	27,924	78.18	8
MDM	7,795	21.82	



República de Moçambique
Comissão Nacional de Eleições
Edital

Visto
O Presidente da CNE

(Abdul Carimo Nordine Sau)

Círculo Eleitoral Vilankulo

Apuramento Autarquia / Presidente do Conselho Municipal

Número de eleitores inscritos	25,270	100.00 %
Número Total de Votantes	12,003	47.50 %
Número Total de Abstenções	13,267	52.50 %

Nome do Candidato	Votos				
	Ap. geral	Nulos validados	Reclamados	Total	%
Abílio Manuel Machado	9,325	53	3	9,381	83.32
Daniel Patrício Macarrigue	1,863	15	0	1,878	16.68
Votos Válidos	11,188			11,259	100.00
Votos Nulos	445	68	3		
Votos em Branco	370				

Apuramento Autarquia / Membros da Assembleia Municipal

Número de eleitores inscritos	25,270	100.00 %
Número Total de Votantes	12,009	47.52 %
Número Total de Abstenções	13,261	52.48 %

Nome do Partido/Coligação/Grupo de Cidadãos	Votos				
	Ap. geral	Nulos validados	Reclamados	Total	%
FRELIMO	8,947	40	2	8,989	80.87
MDM	2,102	25	0	2,127	19.13
Votos Válidos	11,049			11,116	100.00
Votos Nulos	393	65	2		
Votos em Branco	567				

Distribuição de Mandatos

Total de Mandatos 17

Nome do Partido/Coligação/Grupo de Cidadãos	Votos Obtidos	%	Mandatos
FRELIMO	8,989	80.87	14
MDM	2,127	19.13	3



República de Moçambique
Comissão Nacional de Eleições
Edital

Visto
O Presidente da CNE

(Abdul Carimo Nordine Sau)

Círculo Eleitoral **Cidade de Xai-Xai**
Apuramento Autarquia / Presidente do Conselho Municipal

Número de eleitores inscritos	62,305	100.00 %
Número Total de Volantes	37,467	60.13 %
Número Total de Abstenções	24,838	39.87 %

Nome do Candidato	Votos				Total	%
	Ap. geral	Nulos validados	Reclamados			
Ernesto Daniel Chambisse	28,257	89	0		28,346	80.08
Judite Boaventura Sitor	7,028	23	0		7,051	19.92
Votos Válidos	35,285				35,397	100.00
Votos Nulos	1,378	112	0			
Votos em Branco	804					

Apuramento Autarquia / Membros da Assembleia Municipal

Número de eleitores inscritos	62,305	100.00 %
Número Total de Volantes	37,611	60.37 %
Número Total de Abstenções	24,694	39.63 %

Nome do Partido/Coligação/Grupo de Cidadãos	Votos				Total	%
	Ap. geral	Nulos validados	Reclamados			
FRELIMO	27,833	84	7		27,924	78.18
MDM	7,775	20	0		7,795	21.82
Votos Válidos	35,608				35,719	100.00
Votos Nulos	1,262	104	7			
Votos em Branco	741					

Distribuição de Mandatos

Nome do Partido/Coligação/Grupo de Cidadãos	Votos Obtidos	%	Mandatos
Total de Mandatos	39		
FRELIMO	27,924	78.18	31
MDM	7,795	21.82	8